



UAB "Argodos logistika"

Ataskaitos laikas: 2017.06.28 12:57:21

Santrauka

Vėlavimo atsiskaityti reitingas	10,492% tikimybė, <u>5</u> klasė (Vidutinė rizika)
Bankroto reitingas	0,890% tikimybė, <u>4</u> klasė (Žema rizika)
Teisinis statusas	Veikiantis subjektas
Registracijos data	2014-08-07
Įmonės kodas	303365982
PVM kodas	LT100008778411
Veikla	494100 - Krovininis kelių transportas
Nepadengti įsiskolinimai	Nėra
Mokėjimų istorija	Nėra
Įregistruoti turto areštai	Nėra
Teismo posėdžių skaičius	2 (0 kaip atsakovas) / paskutinė data: 2017-06-23
Vieša neigiama informacija	Nėra
Informacija apie skolas Sodrai	Nėra
Nekilnojamas turtas	Nėra
Darbuotojų skaičius	4 / paskutinė data: 2017-06-28
Pajamos	2.341.101 EUR / už 2016 metus
Ataskaitų skaičius	2 (per 1 mėn.) / 2 (per 3 mėn.) / 6 (per 6 mėn.)

Juridinė informacija

Pagrindiniai duomenys

Pavadinimas	UAB "Argodos logistika"
Teisinis statusas	Veikiantis subjektas
Registracijos forma	Uždaroji akcinė bendrovė
Registracijos data	2014-08-07
Įmonės kodas	303365982
PVM kodas	LT100008778411
Įregistruotas PVM mokėtoju	2014-08-14
Pagrindinė veikla (EVRK2)	494100 - Krovininis kelių transportas
Savivaldybė	Marijampolės sav.
Atstovavimas	Vienasmenis atstovavimas (Juridinio asmens vardu veikia vadovas)
Įmonės tikslai	bet kuri LR nedraudžiama veikla

Duomenys apie įmonės vadovą

Vadovas	Gimimo data	Data nuo	
VILMA VOLKOVIČIENĖ, Direktorė ▼	1979-10-11	2014-08-25	► Vadovaujamy įmonių paieška
▼ Istorinė informacija			
Data nuo	Data iki		
2014-08-04	2014-08-25	KĘSTUTIS JUREVIČIUS, Direktorius	► Vadovaujamy įmonių paieška

Kontaktinė informacija

Adresas	Kauno g. 92-37, Marijampolės m., Marijampolės sav.
▼ Istorinė informacija	
Data nuo	Data iki
2014-08-07	2014-09-03
Biuro adresas	Sporto g. 50, LT-68110 MARIJAMPOLĖ
Telefonas	852427470
Mobilus telefonas	(672) 95927
Faksas	
El. paštas	argodoslogistika@gmail.com
Internetinis adresas	
Atsiskaitomosios sąskaitos nr.	
Bankas	

Rekvizitai.lt kontaktinė informacija

Adresas	Kauno g. 92-37, Marijampolė
El. paštas	argodoslogistika@gmail.com
Telefonas	370 5 2427470
Faksas	370 5 2427470

Saltinio nuoroda <http://www.rekvizitai.lt/ik/303365982/5462394588/>

Įmonės eksportas

Informacijos nerasta

Įstatinis kapitalas

2014-08-07 50.000,00 LTL

Akcijos

Tipas	Akcijų skaičius	Akcijų vertė
Vardinė paprastoji	500	100,00 LTL

Akcininkai / Savininkai / Dalyviai / Steigėjai

	Akcijų kiekis	Data nuo	Data iki	Įrašo data	Dalyvio teisės	Salis
VILMA VOLKOVIČIENĖ ▼	100.00%	2014-08-19			Akcininkas	

Adresas: Marijampolės sav. Marijampolės m. Kauno g. 92-37

▼ Istorinė informacija

Data nuo	Data iki	Įrašo data	Akcininkas / Savininkas / Dalyvis / Steigėjas	Akcijų kiekis
2014-08-07	2014-08-19		UŽDAROJI AKCINĖ BENDROVĖ "PROCENTALIS" 📄	100.00%

Įmonės reitingai

Vėlavimo atsiskaityti 90 d. reitingas

Rizikos klasės			Reitingo istorija, %					Įmonių pasiskirstymas pagal riziką sektoriuje
			2017.01	2017.02	2017.03	2017.04	2017.05	
1	0% - 2%	Puiki būklė						88
2	2% - 3,45%	Labai gera būklė						275
3	3,45% - 5,35%	Gera būklė						444
4	5,35% - 8%	Žema rizika						525
5	8% - 11,5%	Vidutinė rizika					10,49	563
6	11,5% - 17%	Aukštesnė nei vidutinė rizika	12,07	14,52	14,41	12,17	12,17	1564
7	17% - 27%	Patenkinama rizika, stebėti						1002
8	27% - 45%	Aukšta rizika						538
9	45% - 75%	Labai aukšta rizika						340
10	75% - 100%	Aukščiausia rizika						173
9 9		Įvykis įvykęs						

Tikimybė:
10,492%
Klasė:
5

Teigiami Faktoriai

- 📈 Mokėjimų istorija
- 📈 Įmonės verslo sąsajos
- 📈 Areštai
- 📈 Darbuotojų skaičiaus kaita
- 📈 Teismai
- 📈 Pajamų kitimas
- 📈 Domėjimasis įmone
- 📈 Pelningumo rodikliai
- 📈 Finansinio svėro rodikliai

Neigiami Faktoriai

- 📉 Efektyvumo rodikliai
- 📉 Likvidumo rodikliai
- 📉 Veiklos sektorius

Bankroto reitingas

Rizikos klasės			Reitingo istorija, %					Įmonių pasiskirstymas pagal riziką sektoriuje
			2017.01	2017.02	2017.03	2017.04	2017.05	
1	0% - 0,27%	Puiki būklė						73
2	0,27% - 0,43%	Labai gera būklė						361
3	0,43% - 0,69%	Gera būklė						742
4	0,69% - 1,1%	Žema rizika	1,077			1,085	1,085	1426
5	1,1% - 1,75%	Vidutinė rizika		1,129	1,122			1713
6	1,75% - 2,8%	Aukštesnė nei vidutinė rizika						588
7	2,8% - 4,5%	Patenkinama rizika, stebėti						422
8	4,5% - 7,25%	Aukšta rizika						258
9	7,25% - 17%	Labai aukšta rizika						181
10	17% - 100%	Aukščiausia rizika						99
9 9		Įvykis įvykęs						

Tikimybė:
0,890%
Klasė:
4

Teigiami Faktoriai

- 📈 Įmonės verslo sąsajos
- 📈 Pajamų kitimas
- 📈 Mokėjimų istorija
- 📈 Pelningumo rodikliai
- 📈 Darbuotojų skaičiaus kaita
- 📈 Areštai
- 📈 Teismai
- 📈 Domėjimasis įmone

Neigiami Faktoriai

- 📉 Likvidumo rodikliai
- 📉 Finansinio svėro rodikliai
- 📉 Efektyvumo rodikliai
- 📉 Veiklos sektorius

Neigiama informacija

Nepadengti išskolinimai

Sistemos dalyviai skolų neregistravo.

Mokėjimų istorija

Sistemos dalyviai skolų neregistravo.

Informacija apie skolų išieškojimą

Informacijos apie pretenzijas nėra.

Įregistruoti turto areštai

2017-06-27 datai turto areštų neregistruota

Išregistruoti turto areštai

Istorinių įrašų apie turto areštus neregistruota

Turto areštų/įkeitimų detalūs išrašai

Informacija nebuvo užsakyta

Teismai

Teismo posėdžių skaičius 2 (0 kaip atsakovas)

Paskutinio teismo proceso data 2017-06-23

▼ [Detali informacija \(kaip ieškovas\)](#)

Data, Bylos Nr.	Teismas	Proceso dalyviai	Bylos esmė/ Sprendimas
2017-06-23 C. b. L2-23485-845/2017	Vilniaus miesto apylinkės teismas	skolininkas Autoverslo transportas kreditorius Argodos logistika	dėl skolos. Sprendimas: Teismo įsakymas priimtas. 2017-04-27
2016-11-10 C. b. 2SP-6225-329/2016	Marijampolės rajono apylinkės teismas	pareiškėjas Dalės Bartkuvienės individuali įmonė pareiškėjas Argodos logistika	dėl taikos sutarties patvirtinimo. Sprendimas: Patvirtinta ne teismo procese sudaryta taikos sutartis 2016-11-10

Spaudos pranešimai apie teismus

Informacijos apie teismus nėra.

Antstolių informacija

▶ [Antstolių informacijos užsakymo langas](#)

Antstolių raginimai

Informacijos apie raginimus nėra


Vieša neigiama informacija

Įrašų nepatikimų įmonių sąrašė nėra.

SoDra skolų informacija

Informacijos apie draudėjo socialinio draudimo įmokų, baudų bei delspinigių skolas neregistruota.

▼ [Istorinė informacija](#)



Detali informacija

Informacijos apie draudėjo socialinio draudimo įmokų, baudų bei delspinigių skolas metų laikotarpyje neregistruota.

Kita informacija

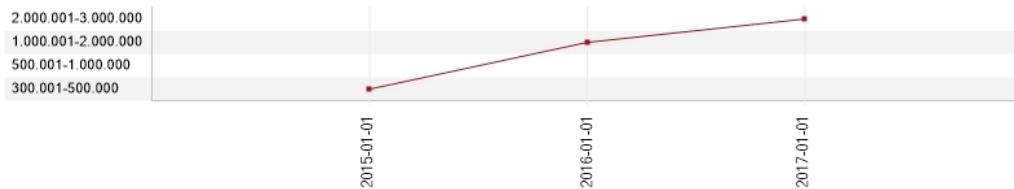
Informacijos apie finansinių atskaitomybės dokumentų nepateikimą neužfiksuota.

Statistinė informacija

Pajamos

Pajamos, EUR	Data			
	2014	2015	2016	
2.000.001-3.000.000			2.341.101	
1.000.001-2.000.000		1.424.201		
300.001-500.000	314.502			

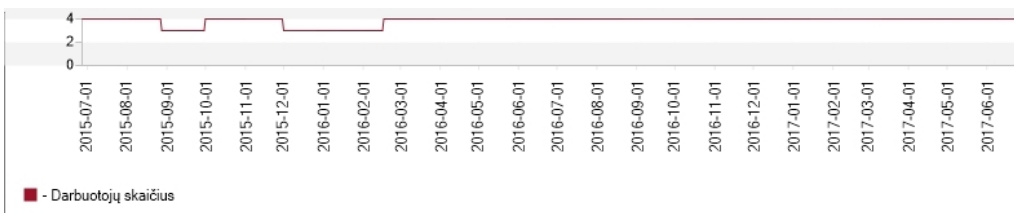
▼ [Detali informacija](#)



Įmonės darbuotojų skaičius

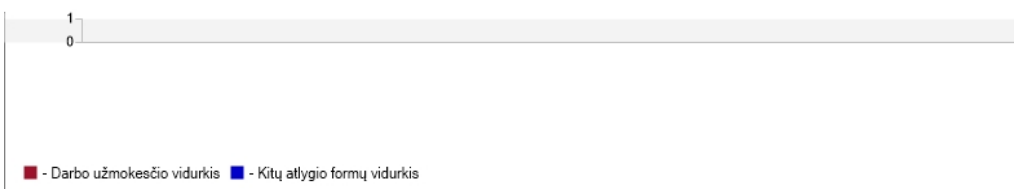
Darbuotojų skaičius	2014-10-01	2015-01-02	2016-01-01	2017-01-01	2017-06-28
3 - 4			3	4	4
1 - 2	2	2			

▼ [Detali informacija](#)



Darbo užmokesčio vidurkis

▼ [Istorinė informacija](#)



Detali informacija

Mėnuo

Darbo užmokesčio vidurkis

Kitų atlygio formų vidurkis

Transporto priemonių skaičius

Nuosavybės forma	2016-11-01	2016-12-01	2017-01-01	2017-02-01	2017-03-01	2017-04-01	2017-05-01	2017-06-01
Savininkas → Kategorijos ▼	2	2	2	2	2	2	2	2
Keleivinis automobilis	2	2	2	2	2	2	2	2
Naudotojas ●	-	-	-	-	-	-	-	-

▼ [Detali informacija](#)



Transporto priemonės


Markė, Modelis	Kategorija	Pirm. reg. data	Gamybos metai	Nuosavybės teisė
NISSAN NISSAN QASHQAI 2	Keleivinis automobilis	2009-08-03		Savininkas
TOYOTA COROLLA VERSO	Keleivinis automobilis	2009-04-07		Savininkas

Transporto priemonių parko vertė (savininkas)

Vertė, EUR	2016-11-01	2016-12-01	2017-01-01	2017-02-01	2017-03-01	2017-04-01	2017-05-01	2017-06-01
12.001 - 15.000	13.840	13.695	13.550	13.420	13.280	13.150	13.015	12.890

Transporto priemonių parko vertė nustatoma analizuojant VĮ „Regitra“ ir UAB „Emprekis“ duomenis apie transporto priemones. Transporto priemonės, kurios nėra registruotos VĮ „Regitra“ ar kurių vertės negalima nustatyti, neįtraukiamos į transporto priemonių parko vertę.

▼ [Detali informacija](#)



Transporto priemonių parko vertė (naudotojas)

Informacijos apie transporto vertes nėra

Spaudos pranešimai

Spaudos pranešimai

2014-12-30

[▶ Valstybinės kelių transporto inspekcija prie Susisiekimo ministerijos informuoja apie įmonei išduota kelių transporto veiklos licencija](#)

Spaudos informacija iš VŽ archyvo

Informacijos nerasta.

Viešųjų pirkimų informacija

Viešųjų pirkimų informacija

▼ [Detali informacija \(kaip pardavėjas\)](#)

Viešųjų pirkimų informacijos nėra

▼ [Detali informacija \(kaip pirkėjas\)](#)

Viešųjų pirkimų informacijos nėra

Ekspertinė informacija

Įmonės finansiniai rodikliai

	Data					
	2016 (12 mėn.)		2015 (12 mėn.)		2014 (12 mėn.)	
	Įmonės	Sektoriaus	Įmonės	Sektoriaus	Įmonės	Sektoriaus
Einamojo mokumo koeficientas	1,26	1,72	1,16	1,76	1,13	1,66
Kritinio padengimo koeficientas	-	1,46	-	1,51	1,12	1,40
Nuosavybės pelningumas (%)	82,13	12,70	70,37	13,47	45,08	11,34
Pelningumas prieš mokesčius (%)	6,97	2,32	5,16	2,58	4,51	1,51
Atsargų apyvartumas (d.)	-	8,17	-	10,12	0,42	10,91
Gautinų sumų apyvartumas (d.)	106,94	55,34	122,50	54,19	235,75	51,14
Mokėtinų sumų apyvartumas (d.)	106,20	90,43	126,31	85,98	256,53	80,53
Nuosavybės ir turto santykis (%)	21,72	47,07	16,34	47,70	11,35	43,58

▼ [Rodiklių paaiškinimai](#)

Einamojo mokumo koeficientas padeda nustatyti, kiek trumpalaikis turtas viršija trumpalaikius įsipareigojimus, t.y. parodo įmonės galimybes padengti trumpalaikius įsipareigojimus, panaudojus turimą trumpalaikį turtą. Žemas šio koeficiento lygis rodo, kad įmonei sunku įvykdyti trumpalaikius įsipareigojimus, o einamosioms reikmėms tenkinti gali pritrūkti apyvartinių lėšų. Mažesnė už 1 rodiklio reikšmė rodo, kad įmonė gali nevykdyti trumpalaikių įsipareigojimų. Norint išlaikyti finansinę pusiausvyrą, siektina, kad šio rodiklio reikšmė svyruotų tarp 1,2 – 2.

Kritinio padengimo koeficientas apibūdina santykį tarp didžiausio likvidumo turto komponentų ir trumpalaikių įsipareigojimų. Žemas šio rodiklio lygis rodo, kad įmonei sunku vykdyti įsipareigojimus: didelis (daugiau kaip 2,5) - kad įmonė nepajėgi panaudoti apyvartinių lėšų. Praktikoje pageidaujama, kad šio koeficiento reikšmė svyruotų tarp 1,0 - 1,5.

Nuosavybės pelningumo rodiklis parodo, kiek pelno tenka kiekvienam nuosavo kapitalo vienetui. Nuosavybės pelningumas leidžia įvertinti nuosavo kapitalo panaudojimą veikloje efektyvumą. Kuo didesnis nuosavybės pelningumas, tuo nuosavo kapitalo panaudojimas efektyvesnis.

Pelningumo rodiklis parodo, kiek pelno tenka kiekvienam grynąjų pardavimų pajamų vienetui. Tai yra jis parodo įmonės veiklos efektyvumą. Didesnė rodiklio reikšmė rodo aukštesnį įmonės pelningumą.

Atsargų apyvartumas parodo per kiek dienų atsargos parduodamos. Labai žemas atsargų apyvartumas reiškia, kad kapitalas užšaldytas atsargose ir įmonė įvykdo arba gauna mažai klientų užsakymų, taigi tuo pačiu ir pinigų. Pernelyg didelis atsargų apyvartumas gali reikšti prastovas, neįvykdytus užsakymus ir lėtą pristatymą klientams, kas neigiamai paveiktų pardavimus. Norint nustatyti, aukštas ar žemas atsargų apyvartumas, reikia palyginti su panašiomis įmonėmis, nes rodikliui įtaką daro įmonės veiklos specifika (paprastai žemų maržų įmonės, tokios kaip parduotuvės, turi aukštą apyvartumo rodiklį).

Gautinų sumų apyvartumas parodo, per kiek dienų vidutiniškai pirkėjai apmoka sąskaitas. Norint įvertinti rodiklio reikšmę, reikia lyginti jį su kitų, panašia veikla užsiimančių įmonių rodikliu. Nukrypimas nuo normos į abi puses yra blogai. Jei rodiklis yra labai aukštas, vadinasi klientai atsiskaito lėtai, įmonei trūksta apyvartinių lėšų, kas didina tikimybę, jog įmonei gali pritrūkti lėšų. Jei rodiklis per žemas, klientai dėl pernelyg griežtų apmokėjimo sąlygų gali pereiti pas konkurentą.

Mokėtinų sumų apyvartumas parodo per kiek dienų įmonė apmoka sąskaitas tiekėjams. Mokėtinos sumos interpretuotinos kaip beprocentinės paskolos iš tiekėjų, todėl mažesnis apyvartumas rodo geresnę situaciją. Per mažas apyvartumas gali indikuoti įmonės nemokumą.

Nuosavybės ir turto santykio rodiklis parodo, kokia dalis įmonės turto priklauso įmonės savininkams lyginant su skolintu kapitalu. Veiklos sektoriai diktuoja skirtingus poreikius, tačiau laikytina kad santykis 0,3 - 0,5 yra optimalus.

Ekspertinis vertinimas

Informacijos nėra.

Informacinės pažymos

Informacijos nėra.

Ataskaitų skaičius

Ataskaitų apie subjektą skaičius

	Per paskutinį mėnesį	Per paskutinius 3 mėnesius	Per paskutinius 6 mėnesius
Ataskaitų viso:	2	2	6
▼ Sektoriai			
Finansinė veikla	1	1	2
Telekomunikacija	1	1	1
Draudimas	0	0	0

Energetika ir komunaliniai ūkiai	0	0	0
Kuras	0	0	0
Pramonė	0	0	0
Prekyba	0	0	0
Paslaugos	0	0	0
Statyba ir NT	0	0	0
Transportas	0	0	1
Žemės ūkis ir kt.	0	0	0
Skolų išieškojimo įmonės	0	0	0
Kita	0	0	2

Ekspertiniam vertinimui rekomenduojama informacija (apmokestinama papildomai)

Įmonės dalyviai

UAB "Argodos logistika"

  VILMA VOLKOVIČIENĖ

  Direktorė VILMA VOLKOVIČIENĖ

Įmonės sąsajos

Į ataskaitą papildomai įtraukti

- 2016m. 12mėn. () (2016-01-01 - 2016-12-31) - (šaltinis: JAR)
- 2015m. 12mėn. (SUTRUMPINTOS) (2015-01-01 - 2015-12-31) - (šaltinis: JAR)
- 2015m. 12mėn. () (2015-01-01 - 2015-12-31) - (šaltinis: JAR)

Pridėti prie ataskaitos

Šiame pranešime pateikiama informacija apie juridinį subjektą.

Prieš priimant sprendimus dėl finansinio bendradarbiavimo su vertinamu subjektu, rekomenduojame pasikonsultuoti su UAB „Creditinfo Lietuva“ kredito analitikais.